



Bezirksgemeindeversammlung vom 13. Mai 2026





Begrüßung



**Bezirksammann
Sandra Häusler**


1. **Wahl der Stimmzählerinnen und Stimmzähler**
Bezirksammann Sandra Häusler
2. **Genehmigung der Nachtragskredite 2025**
3. **Genehmigung der Jahresrechnung 2025**
 - 3.1 **Erfolgsrechnung**
 - 3.2 **Investitionsrechnung****Bezirkssäckelmeister René Baggenstos**

4. Bericht und Antrag des Bezirksrates Gersau zur Erneuerung des Konzessionsvertrags mit dem Elektrizitätswerk Schwyz (EWS AG)
Bezirkssäckelmeister René Baggenstos

5. **Anfragen, Anregungen und allfällige Auskunftserteilungen über hängige Probleme des Bezirks**
Bezirksammann Sandra Häusler

Wahl der Stimmzählerinnen und Stimmzähler






BEZIRK
GERSAU

Traktandum 2 und 3

Genehmigung der Nachtragskredite und der Jahresrechnung 2025






BEZIRK
GERSAU

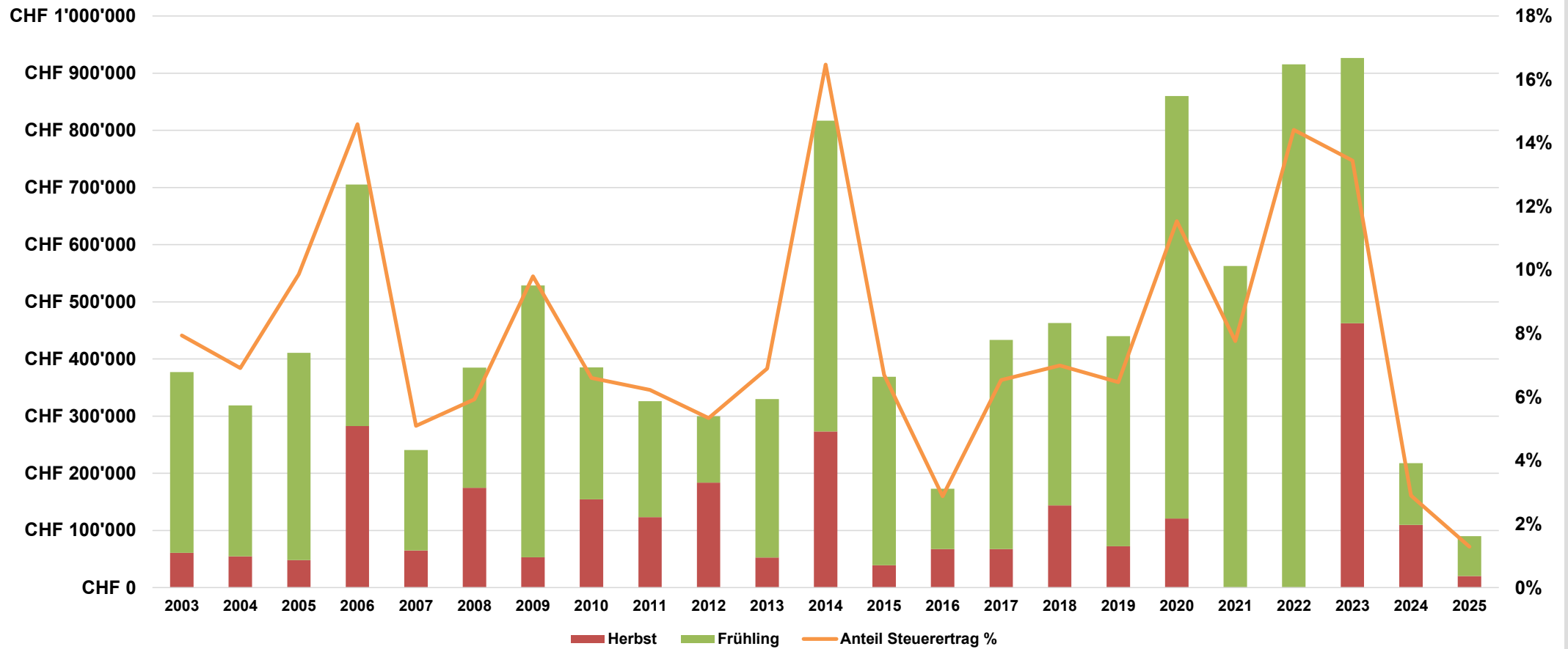
Nachtragskredite






Entwicklung Nachkredite

Nachtragskredite der letzten 22 Jahre - Absolut und in % der Steuererträge



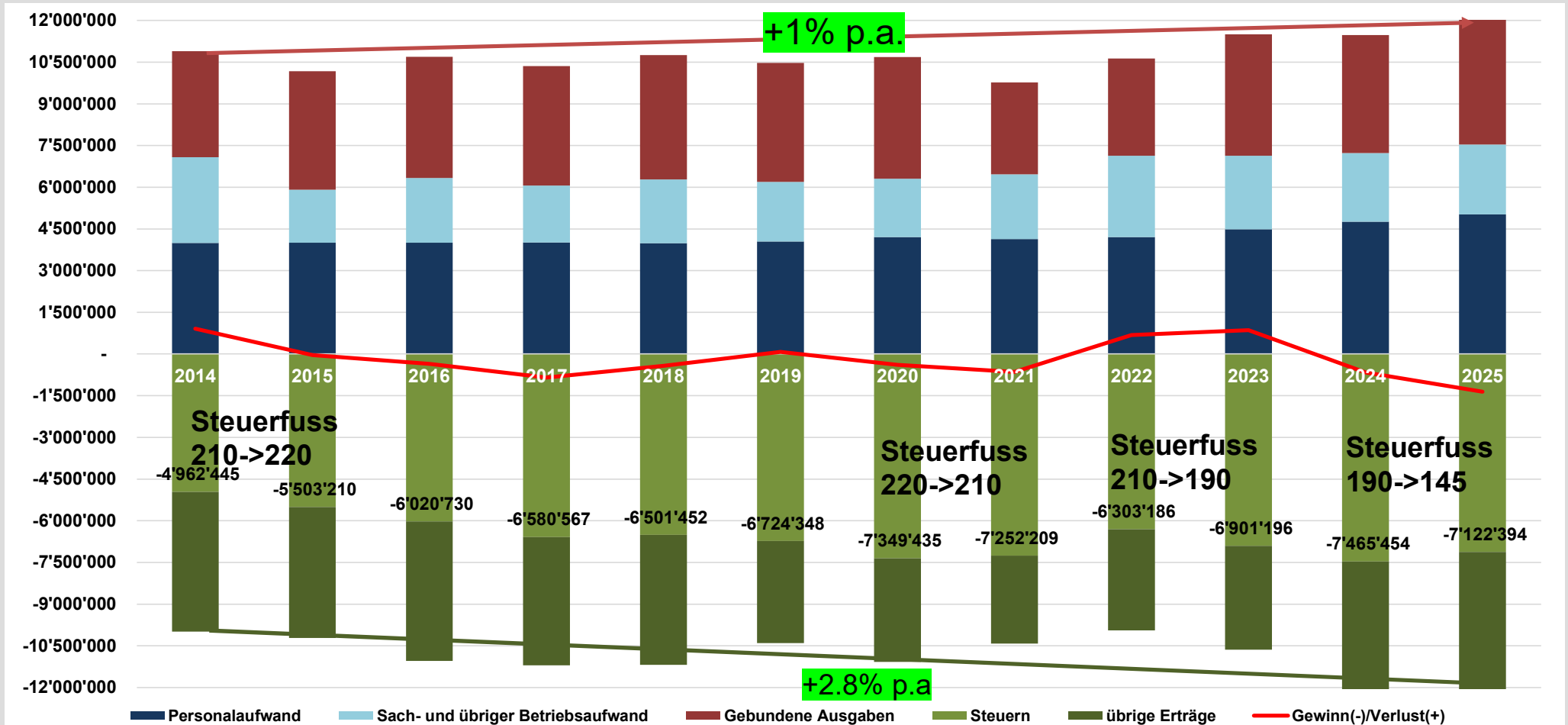


BEZIRK
GERSAU

Jahresrechnung 2025



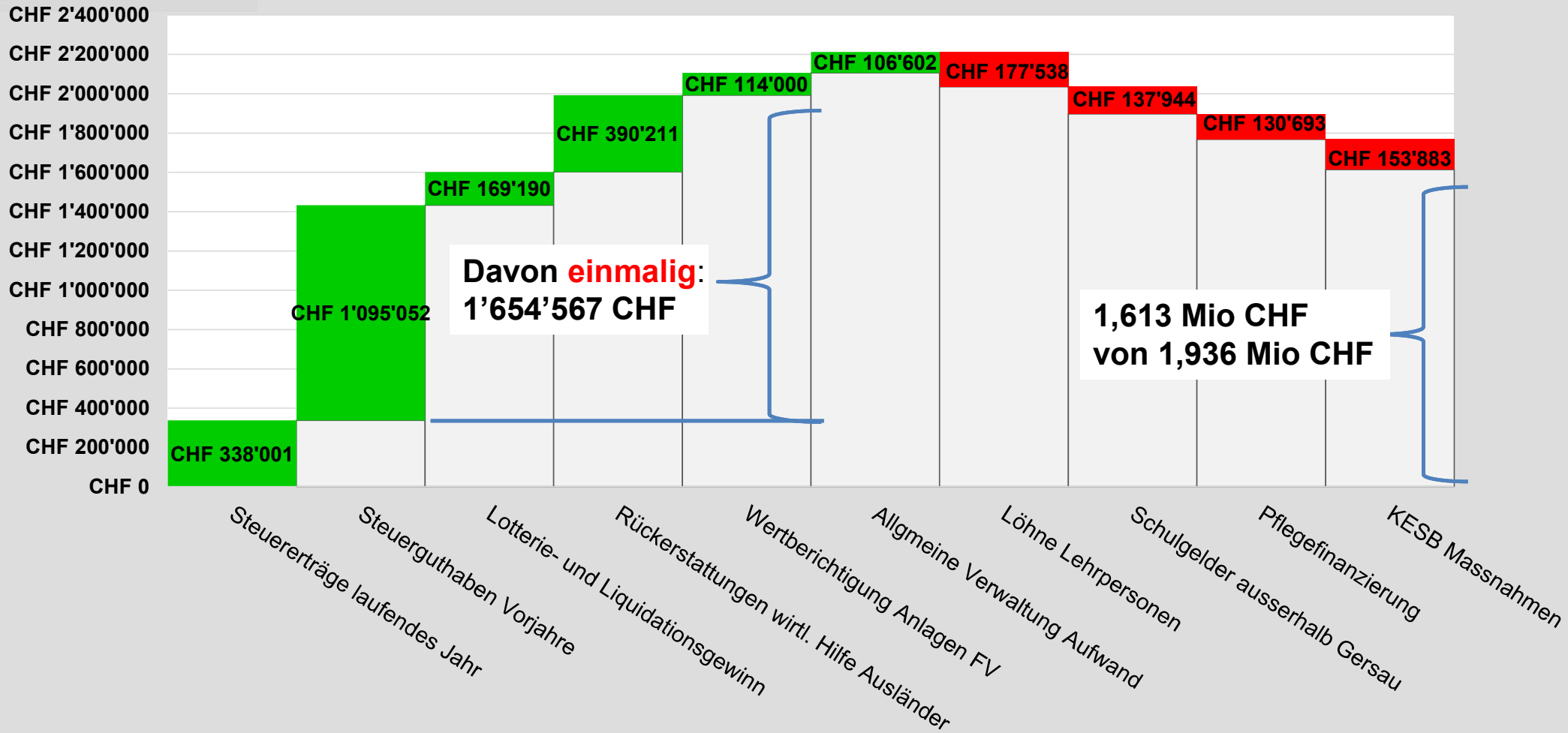
Aufwände und Erträge seit 2014




Gestufter Erfolgsausweis (neu)	Rechnung 2025 Betrag	Voranschlag 2025 Betrag	Rechnung 2024 Betrag
Personalaufwand	5'025'940.60	5'152'500.00	4'760'663.35
Sach- und übriger Betriebsaufwand	2'515'186.53	2'746'280.00	2'472'541.68
Abschreibungen Verwaltungsvermögen	766'599.00	863'800.00	716'400.00
Einlagen in Fonds und Spezialfinanzierungen im Fremdkapital			
Transferaufwand	3'453'003.25	3'105'000.00	3'189'606.43
Durchlaufende Beiträge			
Interne Verrechnungen	223'119.73	212'867.00	178'033.00
Abschluss Spezialfinanzierung und Fonds im Eigenkapital	59'763.16	-171'717.00	43'648.11
Total Betrieblicher Aufwand	12'043'612.27	11'908'730.00	11'360'892.57
Fiskalertrag	-7'122'393.90	-5'686'815.00	-7'465'454.01
Regalien und Konzessionen	-139'963.00	-138'000.00	-136'122.00
Entgelte	-1'870'749.87	-1'794'100.00	-1'660'671.38
Verschiedene Erträge	-662.54	-4'000.00	-1'600.11
Entnahmen Fonds und Spezialfinanzierungen im Fremdkapital			
Transferertrag	-3'794'705.10	-3'398'400.00	-2'417'545.91
Durchlaufende Beiträge			
Interne Verrechnungen	-223'119.73	-212'867.00	-178'033.00
Total Betrieblicher Ertrag	-13'151'594.14	-11'234'182.00	-11'859'426.41
Ergebnis aus betrieblicher Tätigkeit	-1'107'981.87	674'548.00	-498'533.84
Finanzaufwand	151'090.40	194'400.00	114'014.49
Finanzertrag	-402'930.00	-292'200.00	-280'618.15
Ergebnis aus Finanzierung	-251'839.60	-97'800.00	-166'603.66
Operatives Ergebnis	-1'359'821.47	576'748.00	-665'137.50

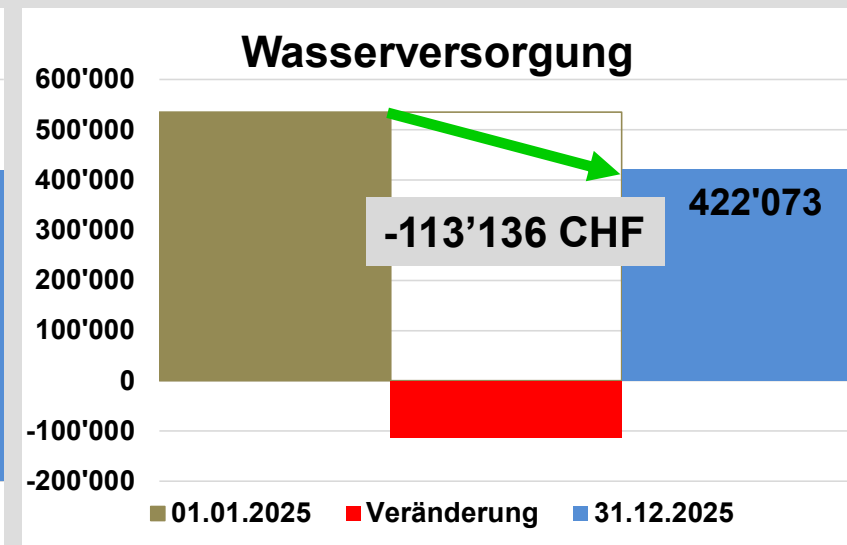
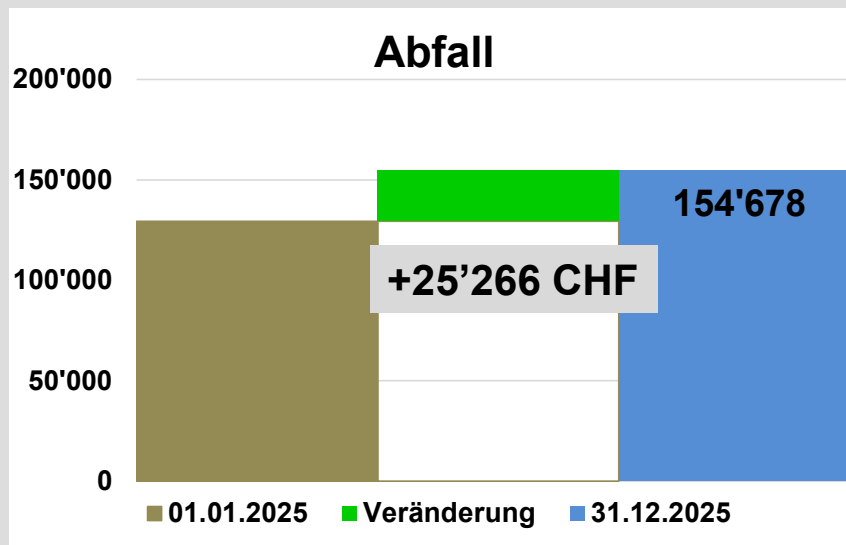
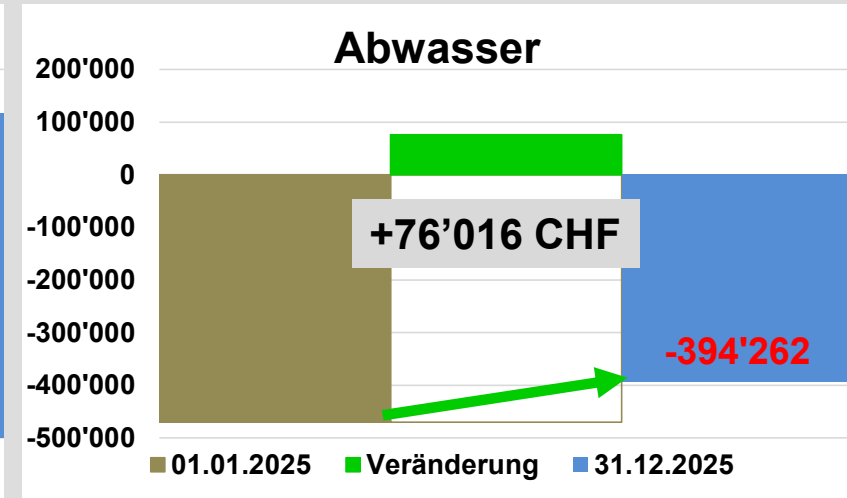
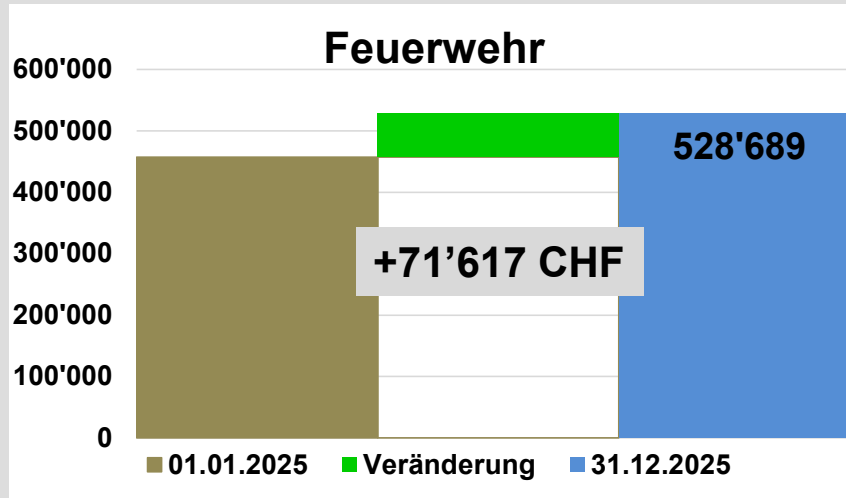
Entwicklung		Rechnung 2025	Voranschlag 2025	Rechnung 2024
Ertragsüberschuss (-) / Aufwandüberschuss (+) Eigenkapital (+) / Bilanzfehlbetrag (-)		-1'359'821 12'847'551	576'748 10'851'218	-665'138 11'427'966
Finanzierungsüberschuss (-) / Finanzierungsfehlbetrag (+) Nettoschuld (+) / Nettovermögen (-)		-358'566 1'611'762	3'789'115 5'804'784	-383'578 2'015'669
	<u>Richtwerte</u>			
Nettoschuld I pro Einwohner		653	2483	826
Diese Kennzahl hat nur beschränkte Aussagekraft, da es eher auf die Finanzkraft der Einwohner und nicht auf ihre Anzahl ankommt.	< 0 CHFkeine 0 - 1'000 CHFgeringe 1'001 - 2'500 CHFmittlere 2501 - 5'000 CHFhohe > 5'000 CHFsehr hohe Verschuldung			
Nettoverschuldungsquotient		22.63%	102.10%	27.00%
Diese Kennzahl gibt an, welcher Anteil der Fiskalerträge, bzw. wieviel Jahrestnahmen erforderlich wären, um die Nettoschulden abzutragen.	< 100 %gut 100 - 150 %genügend > 150 %schlecht			
Selbstfinanzierungsgrad		118.29%	3.49%	135.56%
Diese Kennzahl gibt an, welcher Anteil der Nettoinvestitionen aus eigenen Mitteln finanziert werden kann.	> 100 %ideal 80 - 100 %gut bis vertretbar 50 - 80 %problematisch < 50 %ungenügend			
Selbstfinanzierungsanteil		17.39%	1.21%	12.22%
Diese Kennzahl gibt an, welcher Anteil des Ertrages zur Finanzierung der Investitionen aufgewendet werden kann.	> 20 %gut 10 - 20 %mittel < 10 %schlecht			
Zinsbelastungsanteil		0.06%	0.25%	0.25%
Die Kennzahl sagt aus, welcher Anteil des „verfügbaren Einkommens“ durch den Zinsaufwand gebunden ist. Je tiefer der Wert, desto grösser der Handlungsspielraum.	0 - 4 %gut 4 - 9 %genügend > 9 %schlecht			
Kapitaldienstanteil		6.80%	8.08%	6.55%
Die Kennzahl gibt Auskunft darüber, wie stark der Laufende Ertrag durch den Zinsendienst und die Abschreibungen (=Kapitaldienst) belastet ist. Ein hoher Anteil weist auf einen enger werdenden finanziellen Spielraum hin.	< 5 %geringe Belastung 5 - 15 %tragbare Belastung > 15 %hohe Belastung			
Investitionsanteil		15.43%	26.03%	11.33%
Diese Kennzahl zeigt die Aktivität im Bereich der Investitionen im Verhältnis zu den Gesamtausgaben.	< 10 %schwach 10 - 20 %mittel 20 - 30 %stark > 30 %sehr stark			

Die grössten Abweichungen zum Budget





Spezialfinanzierungen Fonds



- Geplant: 3'926'250 CHF (26.03% von Gesamtausgaben)
- Getätigt: 1'960'391 CHF (15.43% von Gesamtausgaben)
- Bedeutende Abweichungen (> 100'000 CHF)

Stark

Mittel

Tiefer

- Feuerwehr Tanklöschfahrzeug
- Schulhaus PV-Anlage und Fassadensanierung
- Altersheim Neubau
- Ersatz Kommunalfahrzeug
- GEP-Massnahmen
- Stockbachrunse
- Seewärme

Höher

- Sanierung Scheibenstand Büöl

Sachgeschäfte



Bericht und Antrag des Bezirksrates zur Erneuerung des Konzessionsvertrags mit dem Elektrizitätswerk Schwyz (EWS AG).

Die Urnenabstimmung findet am Sonntag, 27. September 2026 statt.

Bezirkssäckelmeister
René Baggenstos

Grundsätzliche Überlegungen

- Verhältnismässig und gerechtfertigt (BGer: Auch alle gleich!)
- Geänderte Stromversorgung nutzt den Boden gleichermassen
- Kein Anlass ein eigenes Werk zu schaffen
- Konzessionsabgabe soll erhoben werden – **Flexibilität** einbauen
- Kosten werden nach **Nutzen** verteilt
- Abschluss mit **EWS AG**

Neu: Grundgebühr und Verbrauchsgebühr

Abgabe	Aktuell kleiner 300'000kWh	Aktuell grösser = 300'000kWh	NEU Satz 2	NEU Maximum
Satz Rp/kWh	1.25	0.80	0.50	0.70
Grundgebühr CHF pro Zähler und Jahr	0	0	36	36
Kosten / Jahr bei 300'000kWh		2'400 CHF	1'536 CHF	2'136 CHF
Kosten / Jahr bei 4'500kWh	56.25 CHF		58.50 CHF	67.50 CHF
Kosten / Jahr bei 4'800kWh	CHF 60.-		CHF 60.-	CHF 69.60
Einnahmen Bezirk	CHF 136'000.-	CHF 115'296.-	CHF 128'944.-	CHF 150'944.-

Antrag des Bezirksrates Gersau:

- 1. Der Erneuerung des Konzessionsvertrags mit der EWS AG sei zuzustimmen.**
- 2. Der Bezirksrat sei mit dem Vollzug zu beauftragen.**

Anfragen, Anregungen und allfällige Auskunftserteilungen über hängige Probleme des Bezirks


Bezirksammann
Sandra Häusler

Bezirksgemeindeversammlung:

- Montag, 14. Dezember 2026

Urnenabstimmungen:

- Sonntag, 27. September 2026
- Sonntag, 29. November 2026



BEZIRK
GERSAU

Wir danken für die Teilnahme!

